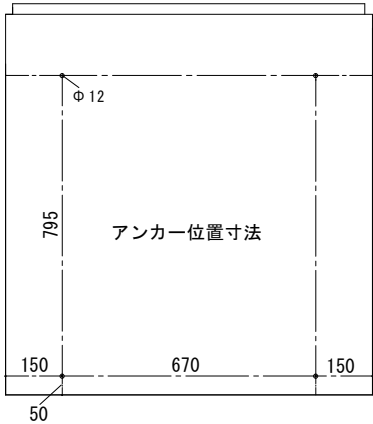


洗濯機	SY240 (26kg)	①	給水	20A (R3/4)
外形寸法	W970×D1105×H1410mm	②	給湯	20A (R3/4)
本体重量	430kg	③	排水外径	φ75A
モーター定格	3.0kW		呼径	φ65A
ヒーター定格	18.0kW(電気ヒーター使用時)	④	電源(電気ヒーター未使用時)	単相200V 50/60Hz
標準使用水量	190ℓ			
推奨水圧	300-500kPa	④	電源(電気ヒーター使用時)	3相200V 50/60Hz
ブレーカー容量	20A(電気ヒーター未使用時)			
	65A(電気ヒーター使用時)			

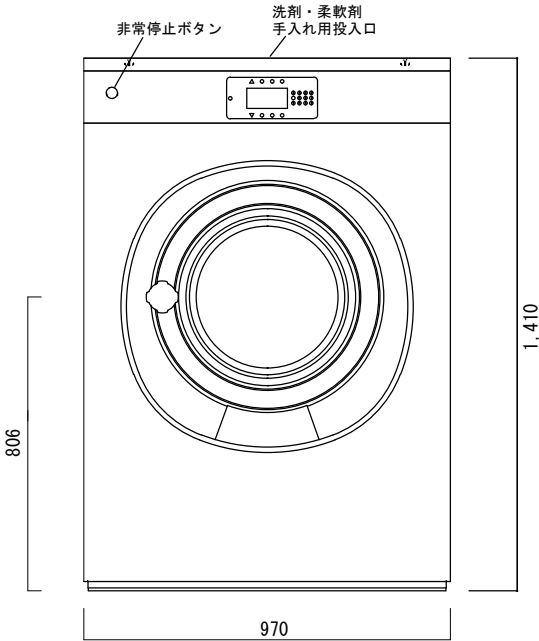
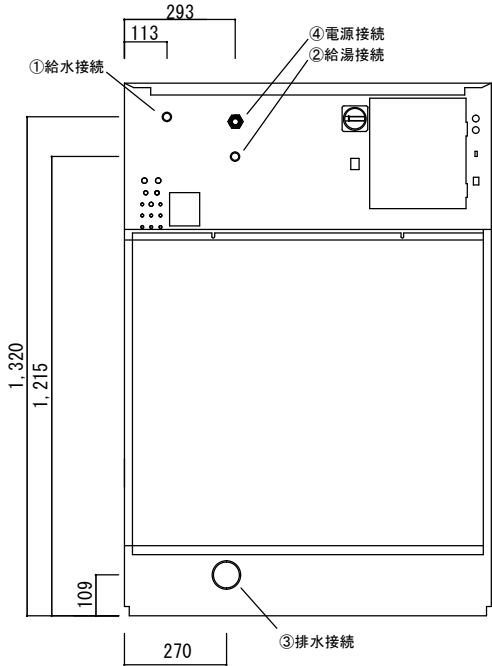
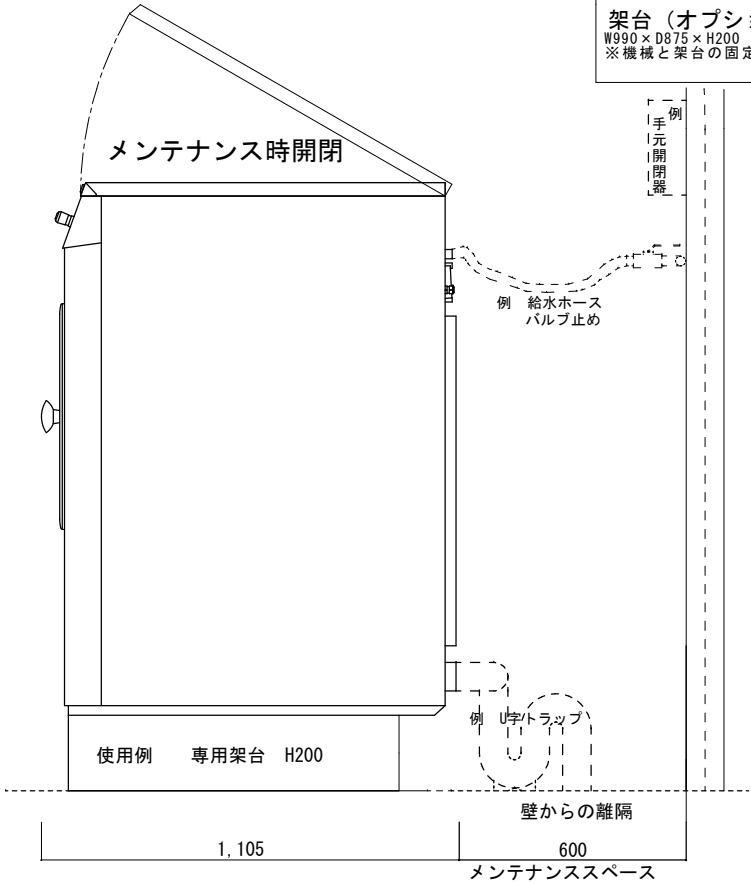
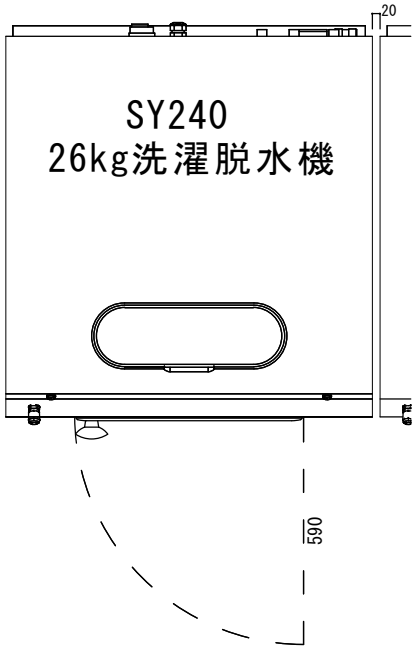
※本機は電気ヒーターを標準装備しています。
※電気ヒーターにて水温を高める際は、耐熱配管をご用意ください。
停電などで熱水が直接排出される場合があります。

付属品
■給水・給湯ホース各1本(約1.5m 両端ミリネシ、雌)、バッキング×4ヶ
■排水ホースL字×1本(呼径75mm)、ホースバンド×2ヶ
■電源線は温水式(電気ヒーター未使用想定)ご注文時のみ付属
(4芯3.5sq長さ約3m×1本 機械側用に棒端子付き)

架台(オプション)寸法
W990×D875×H200
※機械と架台の固定ナット付属



※機械はコンクリートの床へのアンカー固定が必要です



・仕様は予告なく変更されることがあります。

(株)ダイワコーポレーション	件名	SY240 外観仕様図	縮尺		図面番号
	図面名	温水・電気加熱併用タイプ	日付	2025年4月現在	